



## ÍNDICE

<i>1. Introducción</i>	<i>2</i>
<i>2. Pantalla de inicio</i>	<i>5</i>
<i>3. Mis Alumnos</i>	<i>7</i>
<i>4. Cuestionarios</i>	<i>8</i>

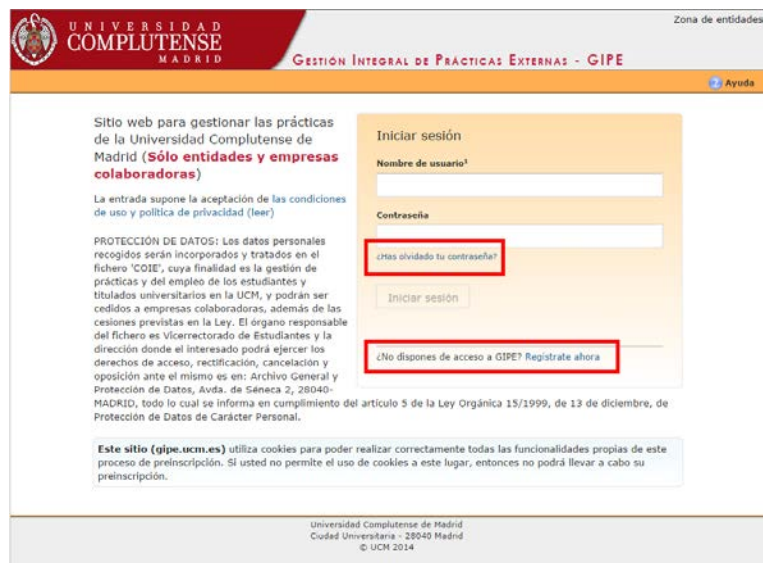


# 1. Introducción

El acceso a la aplicación de administración de Gipe (Gestión integral de prácticas externas) se encuentra registrada en el sistema en la siguiente dirección: <https://gipe.ucm.es/admin/>.



Si ha olvidado su Contraseña o aún no tiene usuario para la aplicación debe ir a la url <https://gipe.ucm.es/empresas/> y le saldrá la siguiente pantalla:



En esta página seleccione la opción que necesite de las marcadas en rojo.

Si pinchamos en “¿Has olvidado tu contraseña?” aparecerá la siguiente pantalla:



UNIVERSIDAD COMPLUTENSE MADRID

Zona de entidades

GESTIÓN INTEGRAL DE PRÁCTICAS EXTERNAS - GIFE

Ayuda

### Activar nueva contraseña

Nombre de usuario<sup>1</sup>

Contraseña<sup>2</sup>

La palabra en la coordenada C-2 es...

	A	B	C	D
1	lechuga	uva	pera	tomate
2	cebolla	caballo	acetuna	ajo
3	perro	naranja	tigre	manzana
4	casa	gusante	fresa	coche

Activar nueva contraseña

<sup>1</sup>Introduzca en este campo su dirección de correo electrónico donde se le enviará la información para poder conectarse en este sitio.  
<sup>2</sup>Introduzca en este campo la contraseña que junto con la dirección de correo electrónico del campo anterior desea utilizar para entrar en GIFE para realizar ofertas.

Este sitio (gipe.ucm.es) utiliza cookies para poder realizar correctamente todas las funcionalidades propias de este proceso de preinscripción. Si usted no permite el uso de cookies a este lugar, entonces no podrá llevar a cabo su preinscripción.

Universidad Complutense de Madrid  
Ciudad Universitaria - 28040 Madrid  
© UCM 2014

Si pinchamos en “No dispones de acceso a GIFE”, Regístrate ahora saldrá lo siguiente

UNIVERSIDAD COMPLUTENSE MADRID

Zona de entidades

GESTIÓN INTEGRAL DE PRÁCTICAS EXTERNAS - GIFE

Ayuda

### Alta en GIFE

Nombre de usuario<sup>1</sup>

Contraseña<sup>2</sup>

La palabra en la coordenada D-1 es...

	A	B	C	D
1	tigre	gusante	casa	coche
2	naranja	ajo	manzana	acetuna
3	fresa	uva	perro	pera
4	cebolla	tomate	caballo	lechuga

Darse de alta

<sup>1</sup>Introduzca en este campo su dirección de correo electrónico donde se le enviará la información para poder conectarse en este sitio.  
<sup>2</sup>Introduzca en este campo la contraseña que junto con la dirección de correo electrónico del campo anterior desea utilizar para entrar en GIFE para realizar ofertas.

Este sitio (gipe.ucm.es) utiliza cookies para poder realizar correctamente todas las funcionalidades propias de este proceso de preinscripción. Si usted no permite el uso de cookies a este lugar, entonces no podrá llevar a cabo su preinscripción.

La página es la misma y lo que varía es el título y la etiqueta del botón y lo que tendrá que rellenar el usuario es su cuenta de correo electrónico, la contraseña que desea tener, un mínimo de 6 caracteres, hasta que no haya escrito los 6 caracteres no se le activarán los botones, y una especie de captcha donde debe indicar los valores que se le solicitan.

Una vez cumplimentados los datos y dado el botón de Activar nueva contraseña o Darse de alta, le aparecerá la siguiente página:

UNIVERSIDAD COMPLUTENSE MADRID

Zona de entidades

GESTIÓN INTEGRAL DE PRÁCTICAS EXTERNAS - GIFE

Ayuda

Para poder **Iniciar sesión** en este sitio, siga las instrucciones que le hemos enviado a su dirección de correo electrónico

¿No ha recibido el mensaje de correo electrónico para Iniciar sesión en este sitio? Busque un mensaje de no-reply@ucm.es en su carpeta de spam. Si sigue sin ver el mensaje, póngase en contacto con la persona que haya contactado de la Universidad Complutense de Madrid.

Universidad Complutense de Madrid  
Ciudad Universitaria - 28040 Madrid  
© UCM 2014



Se le enviará un correo electrónico con la URL de un único uso donde el usuario podrá entrar

Para poder acceder a la aplicación de Gestión Integral de Prácticas Externas (GIPE) y ofertar prácticas, por favor haga clic en el siguiente enlace:

<https://gipe.ucm.es/pruebas/empresas/authempresas.php?U=efa053f5331bbdc0809d1ulwmbumiDPrLGYPwRNE6vjcNv.AeQAJC1413806505>

Si eso no funciona, copie la URL y péguela en una ventana nueva del navegador.

Si ha recibido este mensaje por error, es probable que otro usuario haya introducido sin darse cuenta su dirección de correo electrónico al intentar activar el acceso a GIPE, Gestión Integral de Prácticas Externas. Si no ha iniciado el proceso de solicitud, no es necesario que haga nada al respecto y puede ignorar este mensaje tranquilamente.

Cuando pinche en esa URL le saldrá la siguiente pantalla:

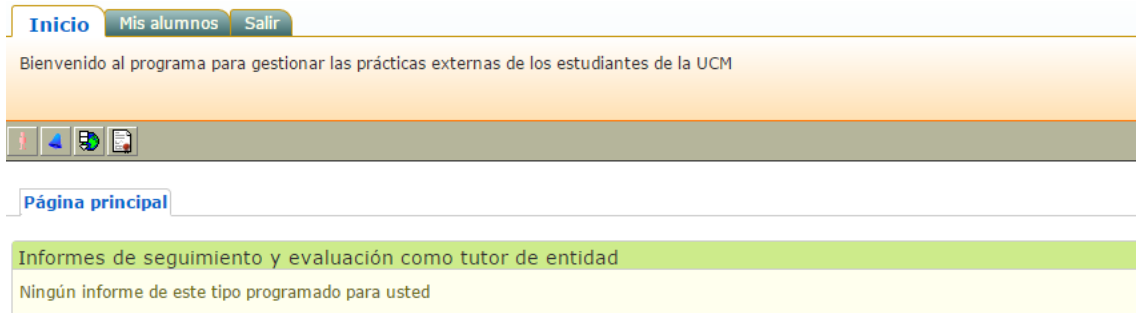
The screenshot shows a web browser window displaying the 'Gestión Integral de Prácticas Externas - GIPE' page. The page header includes the Universidad Complutense de Madrid logo and the text 'Gestión Integral de Prácticas Externas - GIPE'. The main content area is titled 'Activando nueva contraseña' and contains a form with the following fields: 'Nombre de usuario' (with a masked input), 'Contraseña¹', and 'Una divida tu contraseña²'. Below the form is an 'Activar' button. A small note at the bottom of the form states: 'Introduzca en este campo la contraseña que usted puso cuando realizó la acción de Activar nueva contraseña y cuyo resultado fue el envío de correo electrónico con la URL que acaba de utilizar.' The page also includes a privacy policy notice and a cookie notice at the bottom.



## 2. Pantalla de inicio

Pantalla que aparece al identificarse en el sistema.

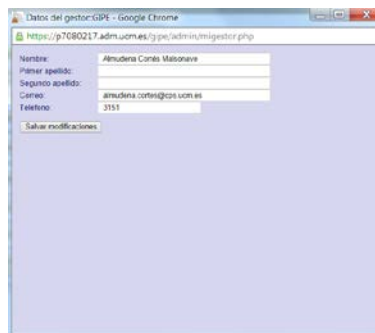
En esta pantalla es donde verá sus correos y avisos internos de la aplicación.



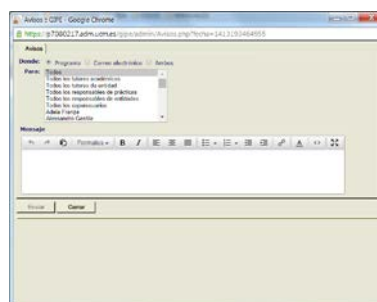
Descripción de la botonera:



Modificación de datos personales



Enviar aviso: Pulsando el icono aparecerá la siguiente pantalla en la que podrá mandar un aviso por la aplicación, por mail o ambos.




Subir documentos al sitio de prácticas.





Solicitar nombramiento de colaborador de prácticas externas.




En la pantalla nos mostrará los informes de seguimiento ( si existen), de todos sus alumnos.

El icono  indica que no está abierto el plazo para rellenar el informe/encuesta. Pulsando en el botón “Ver” mostrará el informe/encuesta que tendrá que rellenar en el plazo indicado.

El icono  indica que está abierto el plazo para rellenar el informe/encuesta. Pulsando en el botón “Contestar” aparecerá el informe/encuesta a rellenar.

El icono  indica que está contestado el informe/encuesta. Pulsando en el botón “Ver” consultará el informe/encuesta.

El icono  indica que está cerrado el plazo y no se ha contestado el informe/encuesta.

### 3. Mis Alumnos.

Se podrán realizar las búsquedas para filtrar los resultados que se mostrarán en la parte inferior de la pantalla.

En esta pestaña muestra los alumnos de la práctica que tutoriza.



Con este botón volveremos a la pantalla anterior NO debemos usar la flecha del navegador



Graba las modificaciones efectuadas.

Significado de los iconos en el listado de alumnos:



Indica que se ha entregado al estudiante el certificado de prácticas.



Indica que no se ha entregado al estudiante el certificado de prácticas.



Indica que se avisó al estudiante para recogida o generar certificado de prácticas.

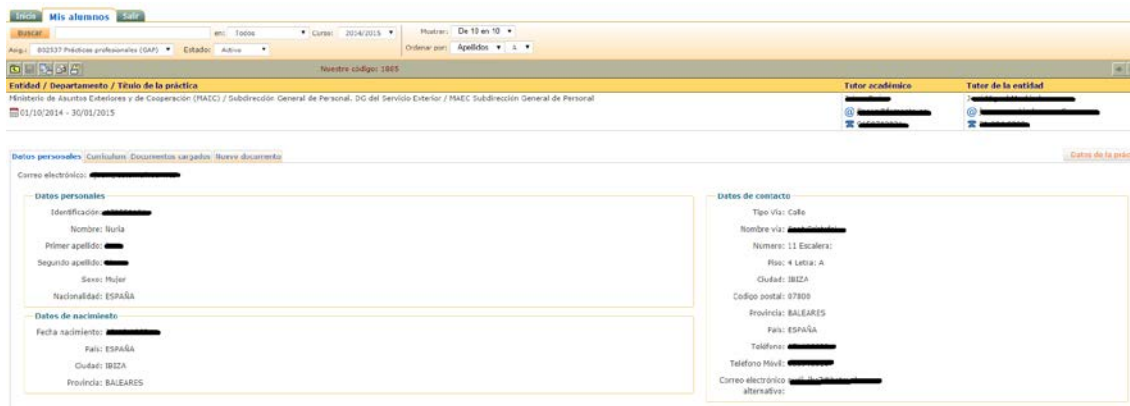


Indica que el alumno es mayor de 28 años y tiene ya una póliza de seguro de accidentes gestionada.



Indica que el alumno es mayor de 28 años y NO tiene una póliza de seguro de accidentes gestionada.

Pinchando sobre el alumno nos llevará a una nueva pantalla:




Operativa dentro de la pantalla:





Nos lleva al seguimiento de la práctica:

Hay 3 tipos de evaluaciones, para el estudiante, el tutor académico y el tutor de la entidad.

Si la evaluación tiene el icono  indica que ya está contestada.

Si contiene el icono  indica que la evaluación está abierta en unos plazos.

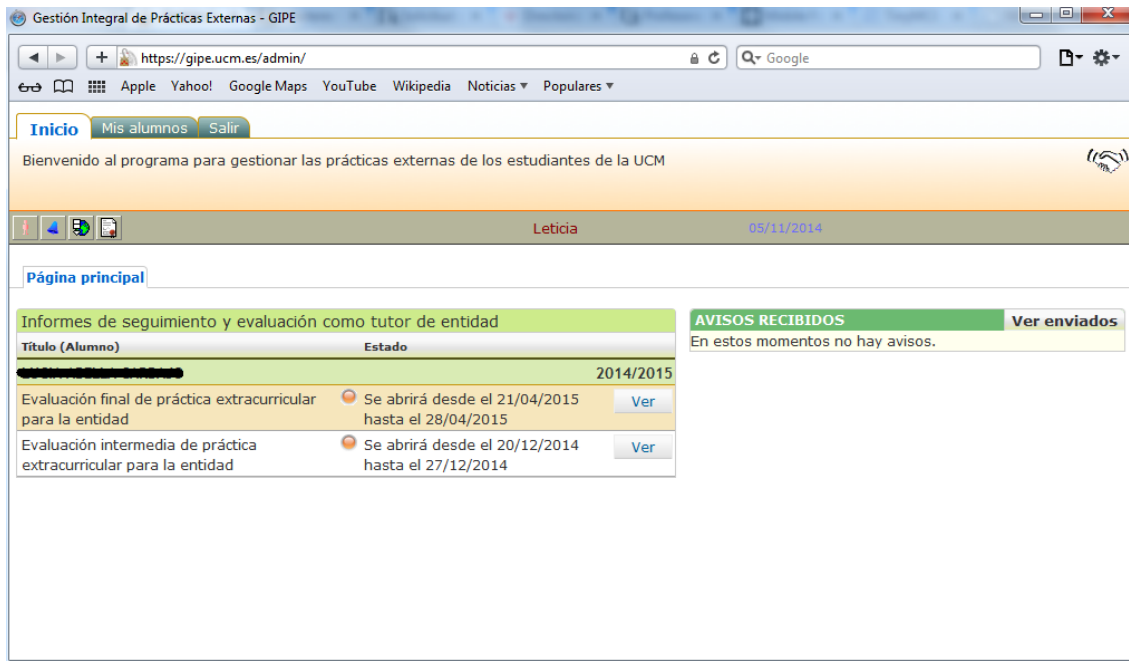
Si contiene el icono  indica que se abrirá en una fecha determinada.

Si contiene el icono  indica que se ha pasado la fecha y la evaluación no ha sido contestada.



Se podrá ver la información del alumno pulsando en las diferentes pestañas de la pantalla. Y desde el botón “Datos de la práctica”, mostrará información sobre la práctica.

## 4. Cuestionarios

Cuando entra un tutor de entidad por la parte de administrador (<https://gipe.ucm.es/admin/>) verá algo similar a esto:



The screenshot shows the 'Gestión Integral de Prácticas Externas - GIPE' interface. The browser address bar shows 'https://gipe.ucm.es/admin/'. The page has a navigation bar with 'Inicio', 'Mis alumnos', and 'Salir'. Below this, it says 'Bienvenido al programa para gestionar las prácticas externas de los estudiantes de la UCM'. The user is identified as 'Leticia' on '05/11/2014'. The main content area is titled 'Página principal' and contains a table of evaluations and a notification box.

Informes de seguimiento y evaluación como tutor de entidad	
Título (Alumno)	Estado
	2014/2015
Evaluación final de práctica extracurricular para la entidad	 Se abrirá desde el 21/04/2015 hasta el 28/04/2015 <a href="#">Ver</a>
Evaluación intermedia de práctica extracurricular para la entidad	 Se abrirá desde el 20/12/2014 hasta el 27/12/2014 <a href="#">Ver</a>

**AVISOS RECIBIDOS** [Ver enviados](#)  
En estos momentos no hay avisos.

En este caso tiene un único alumno y le salen las fechas donde tienen que cumplimentar los informes de evaluación, si pinchan en el botón de “Ver” y les mostrará algo parecido el caso de evaluación final





Gestión Integral de Prácticas Externas - GIPE

https://gipe.ucm.es/admin/

Inicio Mis alumnos Salir

Bienvenido al programa para gestionar las prácticas externas de los estudiantes de la UCM

Página principal | [Viendo cuestionario de seguimiento de prácticas](#) | Información de la práctica | Imprimir

Este es el informe de seguimiento y evaluación que tendrá que cumplimentar en las fechas especificadas en la página anterior

El Vicerrectorado de Estudiantes de la Universidad Complutense de Madrid, a través del Centro de Orientación e Información de Empleo (COIE), está realizando una encuesta a las entidades que participan en el programa de prácticas extracurriculares. Le rogamos cumplimente el cuestionario que le presentamos a continuación. Consideramos que sus opiniones son imprescindibles para evaluar la calidad del programa de prácticas.

### Evaluación general del estudiante

**Valore de uno a cinco, siendo uno la opción más desfavorable y cinco la más favorable**

La formación del estudiante es adecuada al contenido de las prácticas:  1  2  3  4  5

Las tareas realizadas por el estudiante han sido útiles para la empresa: \*  1  2  3  4  5

Indique el grado de satisfacción con el desempeño del estudiante: \*  1  2  3  4  5

¿Se ha producido la incorporación del estudiante a la plantilla de la empresa al finalizar la estancia de prácticas?: \*  Sí  No

En caso negativo, ¿tendrán en cuenta la candidatura del estudiante en futuros procesos de selección?:  Sí  No

### Evaluación de las Competencias/Habilidades del estudiante en prácticas

**Realice una estimación acerca del grado en que estuvieron presentes las siguientes competencias/habilidades en las prácticas realizadas por el estudiante**

Aplicar conocimientos: \*  Deficiente  Regular  Normal  Bueno  Excelente  No se ha observado

Aprender: \*  Deficiente  Regular  Normal  Bueno  Excelente  No se ha observado

Adaptación, Flexibilidad: \*  Deficiente  Regular  Normal  Bueno  Excelente  No se ha observado

Comportamiento ético: \*  Deficiente  Regular  Normal  Bueno  Excelente  No se ha observado

Comunicación: \*  Deficiente  Regular  Normal  Bueno  Excelente  No se ha observado

Iniciativa, innovación: \*  Deficiente  Regular  Normal  Bueno  Excelente  No se ha observado

y esta otra en el caso de la evaluación parcial



Gestión Integral de Prácticas Externas - GIPE

https://gipe.ucm.es/admin/

Inicio Mis alumnos Salir

Bienvenido al programa para gestionar las prácticas externas de los estudiantes de la UCM

Página principal | [Viendo cuestionario de seguimiento de prácticas](#) Información de la práctica Imprimir

Este es el informe de seguimiento y evaluación que tendrá que cumplimentar en las fechas especificadas en la página anterior

El Vicerrectorado de Estudiantes de la Universidad Complutense de Madrid, a través del Centro de Orientación e Información de Empleo (COIE), está realizando una encuesta a las entidades que participan en el programa de prácticas extracurriculares. Le rogamos cumplimente el cuestionario que le presentamos a continuación, que nos permitirá realizar un seguimiento intermedio de la práctica. Consideramos que sus opiniones son imprescindibles para evaluar la calidad del programa de prácticas.

**Evaluación intermedia del programa de prácticas**

**Valore de uno a cinco, siendo uno la opción más desfavorable y cinco la más favorable**

Valore la preparación previa del estudiante : \*  1  2  3  4  5

Valore la actitud y predisposición del estudiante hacia el programa formativo:\*  1  2  3  4  5

Valore el desempeño de las actividades propuestas al estudiante:\*  1  2  3  4  5

Valore en términos generales, su grado de satisfacción con el programa de prácticas:\*  1  2  3  4  5

Si lo desea, puede realizar las observaciones que considere oportunas en el siguiente recuadro:

Formatos **B** *I* U [Listas] [Enlaces] [A] [Imágenes]

\*Campos obligatorios